

DTR

INSTRUCȚIUNI

INSTALARE ȘI FUNCȚIONARE

Modulul de internet
Control mobil WANAS
Wi-Fi W-25

WANAS[®]

źródło komfortu

www.wanas.pl

Cuprins

1. Siguranță	4
2. Asamblarea modului și pregătirea pentru pornire	5
2.1. Schema de conectare a modului la placa V2.....	5
2.2. Pornire.....	5
2.3. Crearea unui cont pe site-ul emodul.....	5
2.4. Înregistrare W-25 pe site-ul emodul.....	7
3. Date tehnice	10
4. Garanție și service.....	10
4.1. Serviciu.....	10
4.2. Garanție	10

1. Securitate



Toate instrucțiunile din instrucțiunile de instalare și utilizare privind asamblarea, punerea în funcțiune și siguranța trebuie respectate.

Înainte de a utiliza dispozitivul, vă rugăm să citiți cu atenție următoarele instrucțiuni.

Nerespectarea acestor instrucțiuni poate duce la vătămări corporale sau deteriorarea dispozitivului. Acest manual trebuie păstrat cu grijă. Pentru a evita erorile și accidentele, asigurați-vă că toate persoanele care utilizează dispozitivul înțeleg pe deplin funcționarea acestuia și măsurile de siguranță. Acest manual trebuie să rămână împreună cu dispozitivul, în special dacă acesta este mutat. Pentru protejarea vieții și a bunurilor, urmați cu strictețe instrucțiunile conținute în acest manual, deoarece producătorul nu este responsabil pentru nicio daună rezultată din utilizarea acestuia. ignorare.



Avertizare

- Acesta este un dispozitiv electric aflat sub tensiune. Înainte de a efectua orice activități care implică alimentarea cu energie electrică (conectarea cablurilor, instalarea dispozitivului etc.), asigurați-vă că dispozitivul este deconectat de la rețeaua electrică.
- Instalarea trebuie efectuată de către un tehnician electrician calificat.
- Dispozitivul nu este destinat utilizării de către copii.

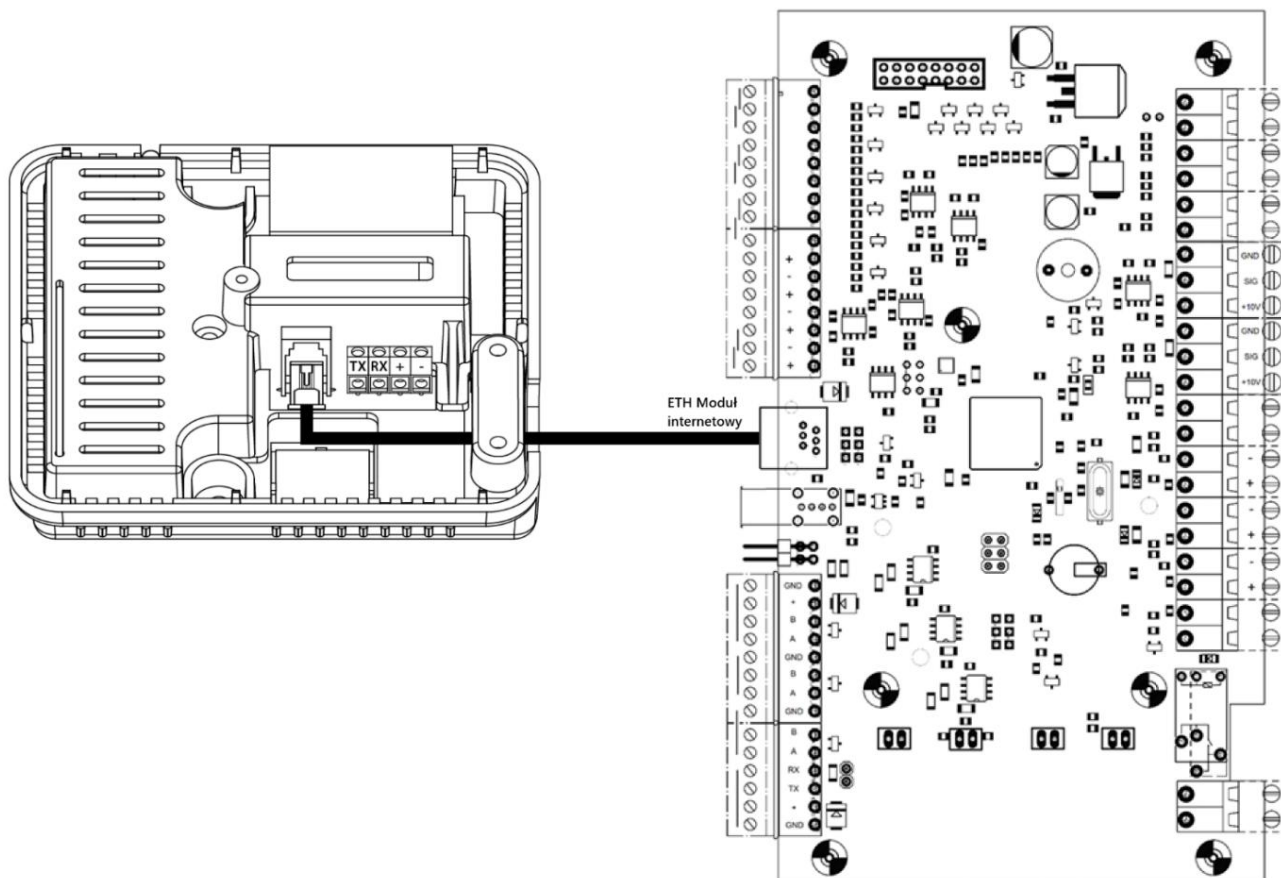
Grija față de mediul natural este primordială pentru noi. Știind că producem dispozitive electronice, ne angajăm să eliminăm componentele și dispozitivele electronice uzate într-un mod ecologic. Prin urmare, companiei i s-a atribuit un număr de înregistrare de către Inspectorul Șef pentru Protecția Mediului.

Simbolul pubelei tăiate cu o linie de pe un produs indică faptul că produsul nu trebuie aruncat în pubelele obișnuite. Prin separarea deșeurilor pentru reciclare, contribuim la protejarea mediului. Este responsabilitatea utilizatorului să livreze echipamentele uzate la un punct de colectare desemnat pentru reciclarea deșeurilor de echipamente electrice și electronice.



2. Asamblarea modulelor și pregătirea pentru lansare

2.1. Schema conectării modulului la placa V2

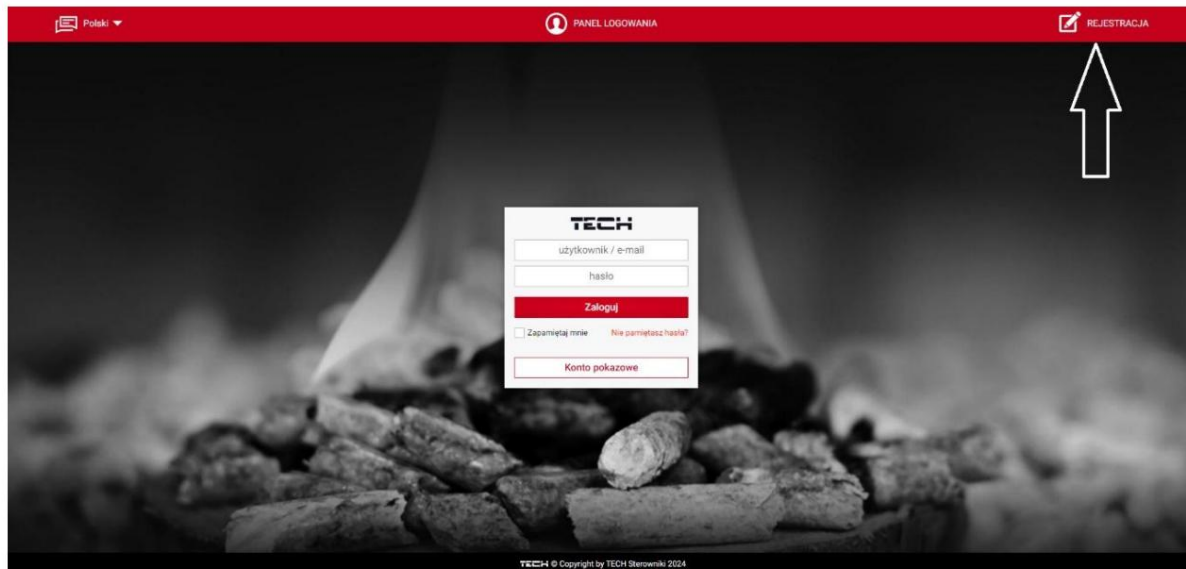


2.2. Activare

1. Conectați modulul WiFi WANAS W-25 la controlerul principal al unității de recuperare a căldurii utilizând conectorul RJ12 4 x 0,14 (inclus în set), conform schemei de mai sus.
2. Apoi, va trebui să vă creați un cont pe site-ul e-module. Pentru a face acest lucru, urmați instrucțiunile de mai jos.

2.3. Crearea unui cont pe site-ul emodul

1. În browserul web, accesați <https://emodul.pl/login>
2. În colțul din dreapta sus, accesați fila „Înregistrare”



3. Apoi, completați formularul de înregistrare. Furnizați numele de utilizator și adresa de e-mail și parolă.
4. Un mesaj de confirmare a înregistrării va fi trimis la adresa de e-mail furnizată. Conectați-vă la adresa dvs. de e-mail și faceți clic pe link pentru a confirma crearea contului.
5. După confirmarea creării contului, vă puteți conecta la panoul de utilizator.

RekuperatorWANAS serwis@wanas.pl

.....

✓ Nie jestem robotem reCAPTCHA
Prywatność - Warunki

Akceptuję [regulamin*](#)

Akceptuję [politykę prywatności*](#)

Akceptuję [politykę prywatności*](#)

Akceptuję [politykę prywatności*](#)

Rejestruj

Anuluj

[Usuń konto?](#)

2.4. Înregistrare W-25 pe site-ul emodul.

1. Pe controlerul V2, accesați meniul de service al modulului de internet →

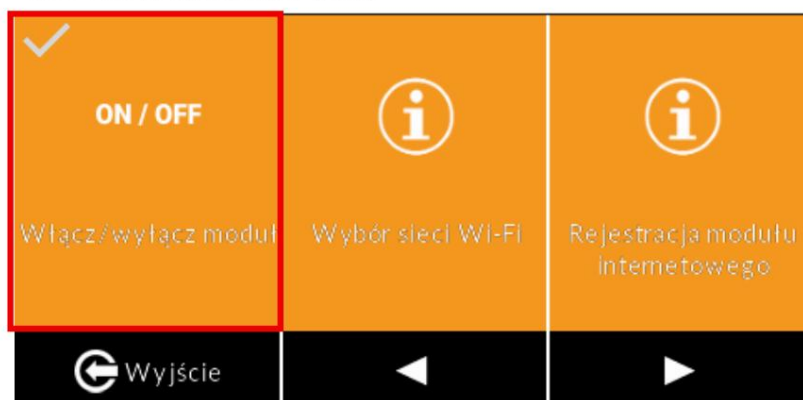


MENU SERWIS (6/7)



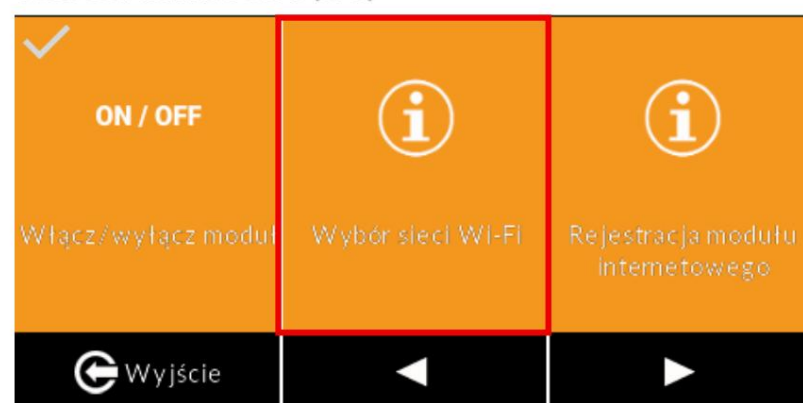
Activează modulul →

MODUŁ INTERNETOWY (1/1)



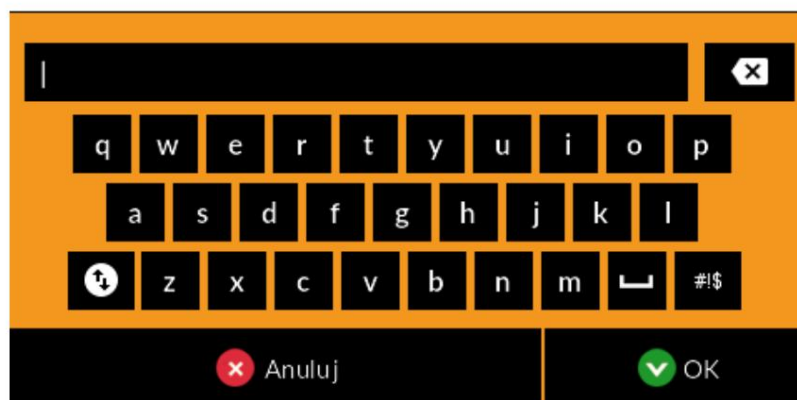
selectarea unei rețele WiFi →

MODUŁ INTERNETOWY (1/1)



introduceți parola →

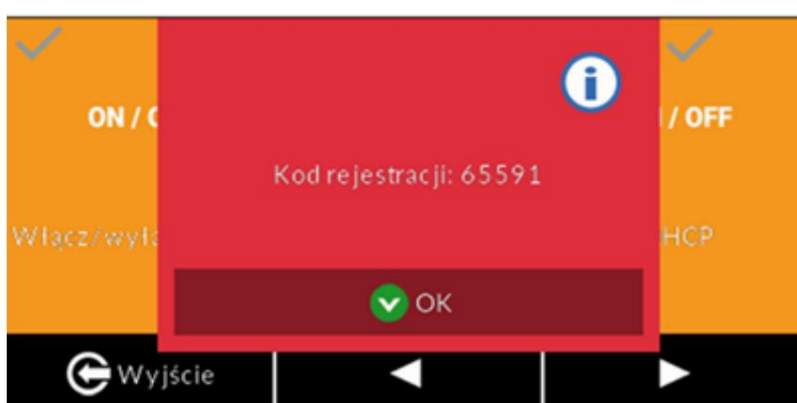

HASŁO SIECI WI-FI



2. Ne conectăm la rețeaua wireless WiFi.

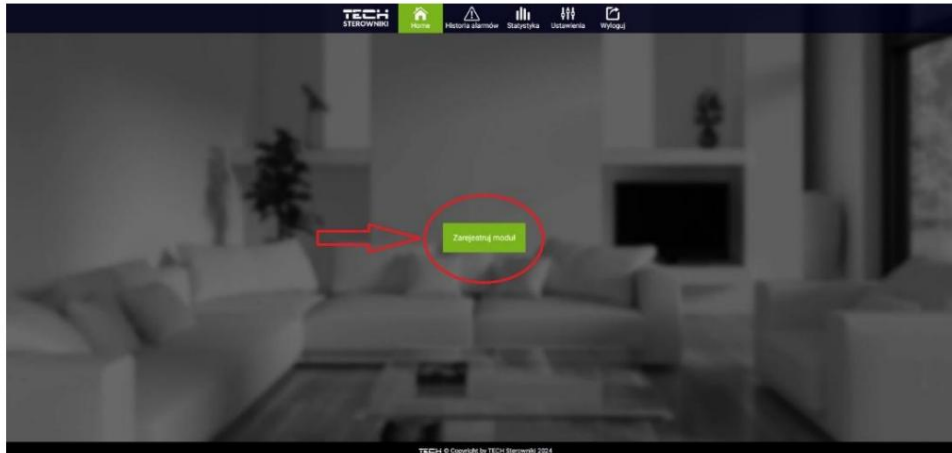
3. Apoi selectați: Înregistrare modul Internet.

MODUŁ INTERNETOWY (1/1)



Parametrii modulului de comunicații de rețea, inclusiv adresa IP, masca de rețea și adresa gateway-ului, pot fi configurați manual sau automat folosind DHCP. În mod implicit, DHCP este activat.

4. Accesați <https://emodul.pl/login> în browserul dvs., conectați-vă și faceți clic pe „Înregistrare modul” și utilizați „codul de înregistrare”.



5. Completați formularul.

6. Apăsăți butonul „Înregistrare”.



Atenție

Codul generat este valabil doar 60 de minute. Dacă nu vă înregistrați pe site după acest interval de timp, va trebui să generați un cod nou.



Atenție

Vă recomandăm să utilizați Mozilla Firefox sau Google Chrome.



Atenție

Dintr-un cont la <https://emodul.pl/login> Pot fi acceptate mai multe module WIFI diferite.

De asemenea, puteți utiliza aplicația mobilă emoduł pentru a opera de la distanță unitatea de recuperare a căldurii.

<https://play.google.com/store/apps/details?id=pl.techsterowniki.emodul&hl=pl>



3. Date tehnice

Nu.	Specificații	
1	Alimentare electrică	10-15 V CC
2	Temperatura ambiantă	5÷50°C
3	Consum de energie	<1W
4	Transmisie IEEE 802.11 b/g/n	

4. Garanție și service

4.1. Serviciu

Toate defecțiunile trebuie raportate prin e-mail la adresa serwis@wanas.pl, prin atașarea unei descrieri detaliate a problemei în fișa „Solicitare de service”, disponibil în secțiunea „Contact” de pe site

www.wanas.pl. Defecțiunile rezultate din erorile producătorului vor fi reparate gratuit în termen de 14 zile de la data raportării. Dispozitivele sunt acoperite de service door-to-door, ceea ce înseamnă că un tehnician nu se deplasează la locul de instalare.

4.2. Garanție

- Producătorul oferă o garanție de 24 de luni pentru funcționarea corectă a dispozitivului.
- Garanția începe să curgă de la data achiziționării dispozitivului de către utilizator.
- Garanția este acordată și valabilă la prezentarea documentului de achiziție a dispozitivului.
- Garanția nu acoperă defectele rezultate din utilizarea necorespunzătoare, întreținerea sau instalarea dispozitivului.
- Garanția acoperă numai dispozitivele situate în Polonia.
- Costul serviciului nejustificat este acoperit de către reclamant.